

**Гамак «Жираф»
1.Д-26.10
Паспорт 1.Д-26.10 ПС**

ВНИМАНИЕ

Предназначено только для частного использования.



ЗАО «ЗАВОД ИГРОВОГО СПОРТИВНОГО ОБОРУДОВАНИЯ»
428037, Россия, Чувашская Республика, г. Чебоксары,
Монтажный проезд, 6б. Тел./факс (8352) 22-21-23
E-mail: romana@romana.ru, www.romana.ru

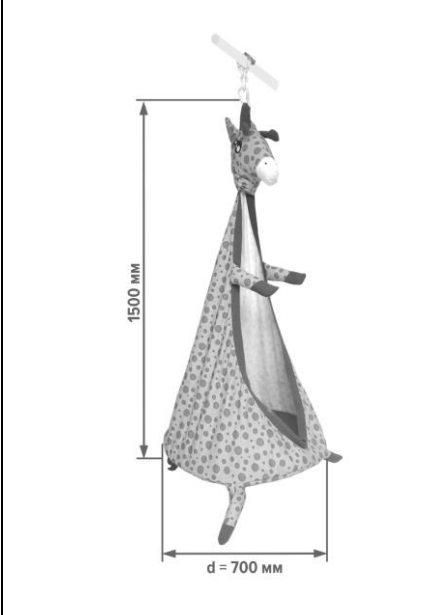
1. НАЗНАЧЕНИЕ ИЗДЕЛИЯ

Гамак «Жираф» предназначен для установки на домашние комплексы серии Romana, либо на уличные комплексы для активного отдыха серии Romana. Допустимая нагрузка на гамак - до 50 кг.

2. ОСНОВНЫЕ ТЕХНИЧЕСКИЕ ДАННЫЕ

Основные технические характеристики приведены в таблице 1.

Таблица 1

	Нормируемые параметры	
	Габаритные размеры, мм Длина Диаметр сиденья	1500 700
Высота балки, max, мм	2100	
Расстояние от нижней точки гамака до земли, мм	350	
Возраст ребенка, лет	от 3	
Максимальная допустимая нагрузка, кг	50	
Вес брутто, не более, кг		
Срок службы, лет	5	

3. УСТРОЙСТВО

Изделие представляет собой гамак с подушками и с элементами для навешивания. Запрещено использовать изделие как качели.

4. КОМПЛЕКТНОСТЬ

Таблица 2

№	Обозначение	Наименование		Кол. шт.	№ пэ пакета
1	SA-120C	1.1	Гамак	1	
		1.2	Подушка	1	
		1.3	Шнур Д12 мм	1	
		1.4	Кронштейн	1	1
		1.5	Шуруп-глухарь 8x85	2	1
		1.6	Анкер 9x60	2	1
		1.7	Карабин 8x80	1	1
		1.8	Насос	1	
2	МФ-ЭЛК-15.70.00	Вставка		1	
3	1.Д-26.10.001	Шнур Д10 мм		1	1
4	ДСК 02-009-01	Фиксатор		1	1
5	ДСК 05.056-20	Катушка-клипса		1	1
Документация					
	Паспорт 1.Д-26.10 ПС			1	

5. СБОРКА И ПОДГОТОВКА К ЭКСПЛУАТАЦИИ

5.1 Распакуйте изделие, разложите комплектующие детали на заранее подготовленном участке. Убедитесь, что комплектность поставки совпадает с паспортными данными.

5.2 Установите гамак на комплекс согласно рис. 1 - 3.

Расстояние от поверхности пола до гамака должно быть не менее 350 мм.

5.3 Возможна установка изделия к потолку. Для этого использовать элементы крепления 1.3 – 1.7.

5.4 В гамак поз. 1.1 вставить подушку поз.1.2 или поз.2.

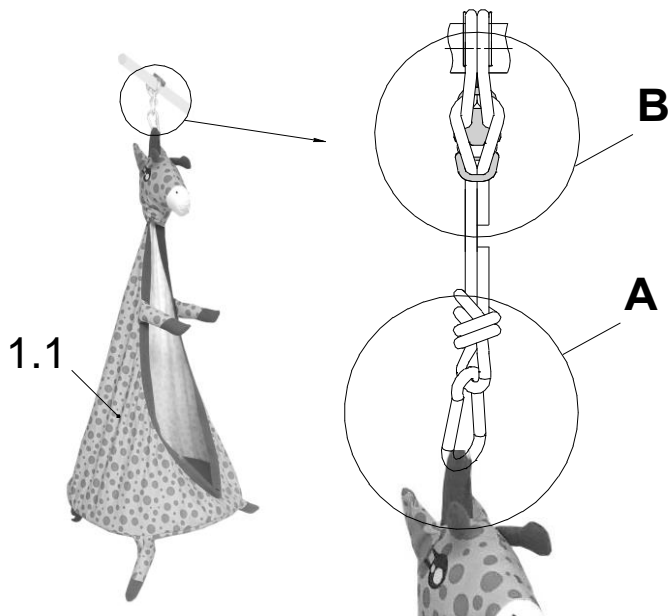


Рис.1

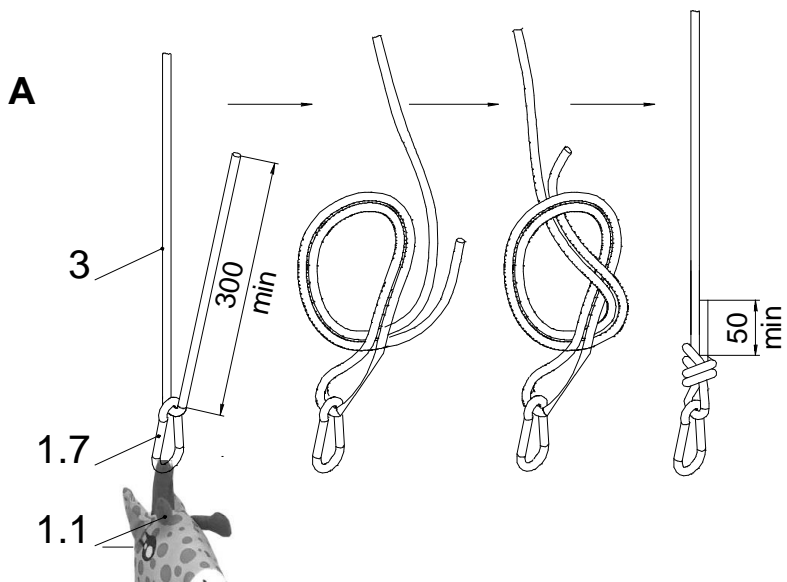


Рис.2

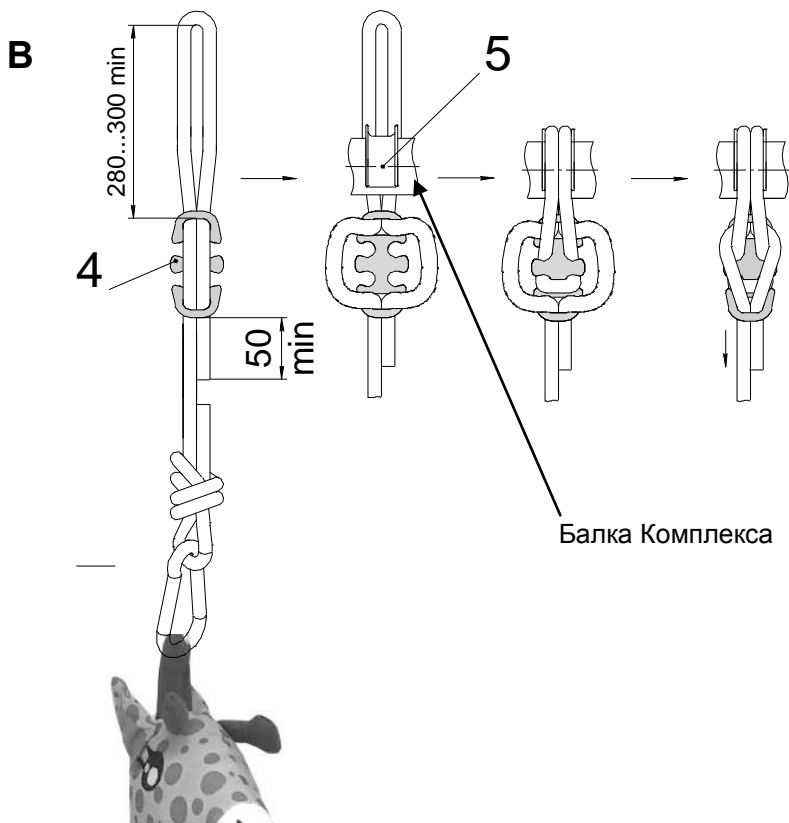


Рис.3

6. МЕРЫ БЕЗОПАСНОСТИ

6.1 Перед каждым занятием проверять надежность крепления. Все узлы должны быть надежно затянуты. Анкера и шнуры не должны иметь опасного перетирания элементов.

НЕ ДОПУСКАЮТСЯ занятия при наличии любого из указанных повреждений до их полного устранения.

6.2 На время дождя и на зимний период рекомендуется снять гамак с уличного комплекса.

6.3 Проверка и регулировка.

Проверить расстояние от нижней точки гамака до пола – должно быть не менее 350 мм.

6.4 Запрещается раскачиваться в гамаке как на качелях.

6.5 Рекомендуется использовать только на домашних спортивных комплексах ROMANA с рукоходом (S4, S7, R4), либо крепить к потолку. Возможно применение на дачных комплексах ROMANA*.

*не оставлять на открытом воздухе на длительное время, не подвергать воздействию дождя и прямых солнечных лучей, во избежание потери товарного вида.

7. ПЕРЕВОЗКА И ХРАНЕНИЕ

7.1 Транспортировка производится в упаковке производителя, любым видом транспорта при соблюдении сохранности изделия.

7.2 Условия хранения соответствуют 2(С) по ГОСТ 15150-69. До установки в рабочее положение хранить в упаковке завода-изготовителя в закрытых сухих помещениях с естественной вентиляцией воздуха.

8. УТИЛИЗАЦИЯ

Изделие не содержит опасных для здоровья и жизни веществ. Утилизацию отходов осуществлять в соответствии с СанПиН 2.1.7.1322-03.

9. ГАРАНТИЙНЫЕ ОБЯЗАТЕЛЬСТВА.

9.1. Гарантийный срок эксплуатации изделия – 12 месяцев со дня реализации.

9.2. Гарантия не распространяется на надувную подушку, а также на изделия:

- поврежденные при перевозке покупателем;
- при несоблюдении правил хранения, сборки и эксплуатации, изложенных в настоящем паспорте;
- Не имеющих в паспорте отметок о приемке ОТК и продаже изделия.

10. СВИДЕТЕЛЬСТВО О ПРИЕМКЕ

Изделие 1.Д-26.10 соответствует КД и признано годным к эксплуатации.

Дата изготовления «__» _____ 20__ г. Упаковщик _____

ОТК _____

11. ОТМЕТКА О ПРОДАЖЕ

Торговое предприятие _____

Продавец _____ Дата «__» _____ 20__ г.
(подпись) (фамилия)

М.П.